



Краткий Обзор
ключевых показателей рынка
страхования торговых кредитов в РФ
за 9 месяцев 2021 года



Вступительное слово



Цель настоящего обзора предоставить объективную информацию о рынке страхования торговых кредитов и его участниках, предоставляющих данную услугу на территории РФ.

Настоящий обзор не преследует цели предоставления каких-либо консультаций, равно как и не содержит прямых или косвенных заявлений, призывов или иного прочего.

Обзор основан на открытых источниках информации, включая, но не ограничиваясь перечисленными: информация раскрытая страховыми компаниями на своих сайтах, включая бухгалтерскую отчетность, сведения представляемые страховыми компаниями в Центральный Банк РФ и опубликованные последним, картотекой арбитражных дел, прочие интернет ресурсы, являющиеся по нашему мнению надежными и достоверными. Несмотря на перечисленные источники информации, мы допускаем, что данные представленные в обзоре могут иметь небольшую погрешность, по нашим оценкам не превышающую 5%.

Использование информации содержащейся в настоящем Обзоре означает, понимание того, что Вы принимаете на себя в добровольном порядке все риски, которые могут возникнуть в результате ее использования.

Генеральный директор ООО «ТСИ»



Петренко Д.М.

Благодарность:

Выражаем благодарность руководству компаний ООО "Атрадиус Рус Кредитное Страхование», ООО "Кредендо - Ингосстрах Кредитное Страхование», ООО "Страховая компания "Ойлер Гермес Ру» и ООО «СК «Согласие», а также ООО «АОН Рус – Страховые брокеры» за их вклад в повышение информативности настоящих обзоров.

Ключевые выводы



Результаты за 9 месяцев 2021 года по страхованию торговых кредитов в РФ можно в очередной раз охарактеризовать как стабильно положительные, величина начисленных премий увеличивается при крайне низких убытках.

Из примечательного следует выделить:

- Начисленные премии за 9 месяцев года составили 5.89 млрд. руб., что на 1.3 млрд. руб. больше, чем за аналогичный период 2020 года (прирост +29%). Интересно отметить, что сумма начисленных премий за 9 мес. 2021 превысила значение начисленной премии за весь 2018 год;
- Все страховщики, включенные в настоящий обзор, продемонстрировали прирост начисленных премий за 9 мес. 2021, при этом у трех страховщиков прирост выше среднерыночного показателя за последние 5 лет;
- Доминирующим каналом продаж продолжают оставаться страховые брокеры, чья доля от общих начисленных премий за 9 мес. 2021 составила 75.5%;
- Без учета СК Согласие, резервы убытков страховщиков на начало 2021 года составляли почти 4 млрд. руб. (3 из которых РПНУ), за прошедшее девять месяцев мы можем наблюдать следующие изменения данных резервов:
Суммарно выплаченное страховое возмещение составило 0,75 млрд.руб.;
Сумма неурегулированных убытков на конец 9м2021 составила 0,17 млрд.руб.;
Данными о размерах РПНУ на конец 9м2021 мы не располагаем, однако принимая во внимание что на начало года эта величина была 3 млрд.руб. и учитывая что с начала года прошло 272 к. дня, мы безусловно предполагали увидеть более существенную сумму убытков, чем 0,92 млрд.руб.

Основываясь на выше приведенном анализе изменения резервов убытков считаем, что ранее сделанный вывод о том, что величина РПНУ на начало 2021 была завышенной, является правомерным.

Информацией о результатах активности АО «Страховое общество газовой промышленности» и ООО СК «Сбербанк Страхование» по страхованию торговых кредитов мы на текущий момент не располагаем.

Ключевые показатели российского рынка страхования торговых кредитов за 9 месяцев 2021



29.3% или (+1.3 млрд.руб.) прирост страховой премии 9м2021 к 9м2020.

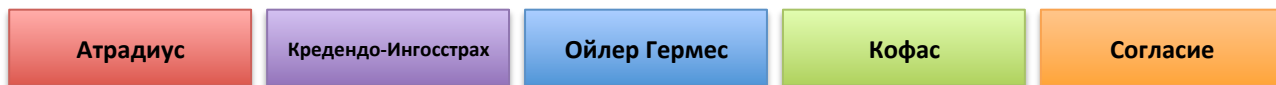
Факт: Начисленные премии в 9м2021 превысили сумму начисленных премий за весь 2018 год.



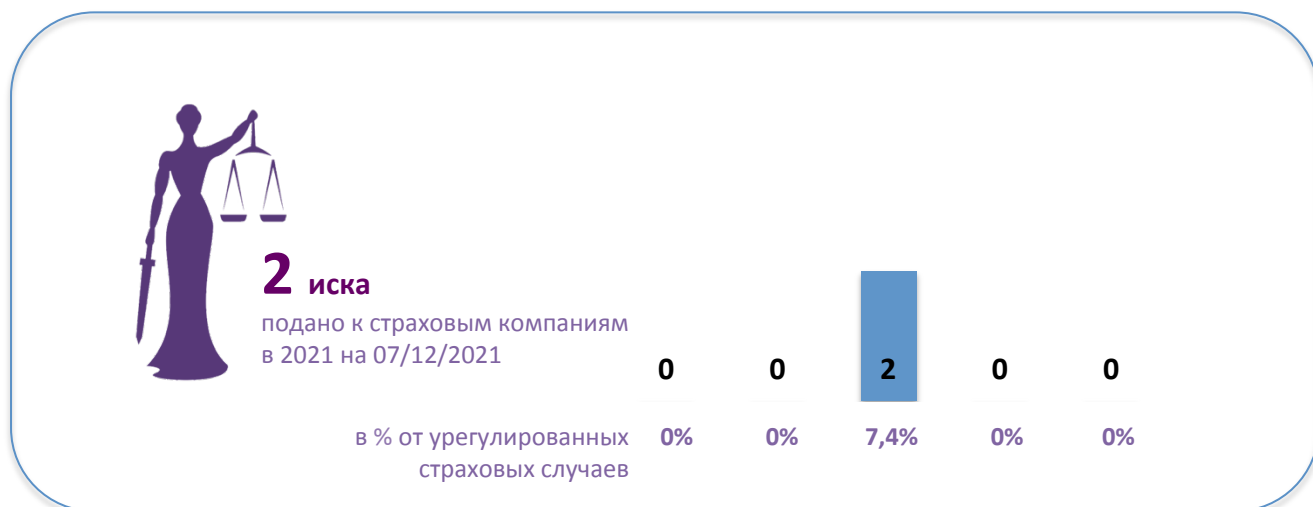
Суммы выплаченного возмещения и неурегулированных убытков на конец 9 мес. 2021 значительно ниже (почти в 4 раза), чем резервы убытков сформированные страховщиками (исключая СК Согласие) на начало 2021 года.

Информация по ООО СК Согласие представлена суммарно по страхованию предпринимательских рисков. Есть вероятность того, что 1.8 млрд. руб. (из 3.07 млрд. руб.) не относится к страхованию торговых кредитов.

Ключевые показатели российского рынка страхования торговых кредитов за 9 месяцев 2021



Суммарный процент отказов в выплате возмещения, за 9 месяцев 2021 года, составил **2.9%** от всех урегулированных страховых случаев.



Количество поданных исков к страховым компаниям относительно общего числа урегулированных страховых случаев, за 9 месяцев 2021 года, составили всего **1.1%**



Сравнительные графики

Начисленные страховые премии за **2017 – 9 мес 2021** в млн. руб.

Страховые компании с премией **>1** млрд. руб. в год

График 1.

Атрадиус
начисленные премии за
2017 – 9м2021

1 кв. 2 кв. 3 кв. 4 кв.

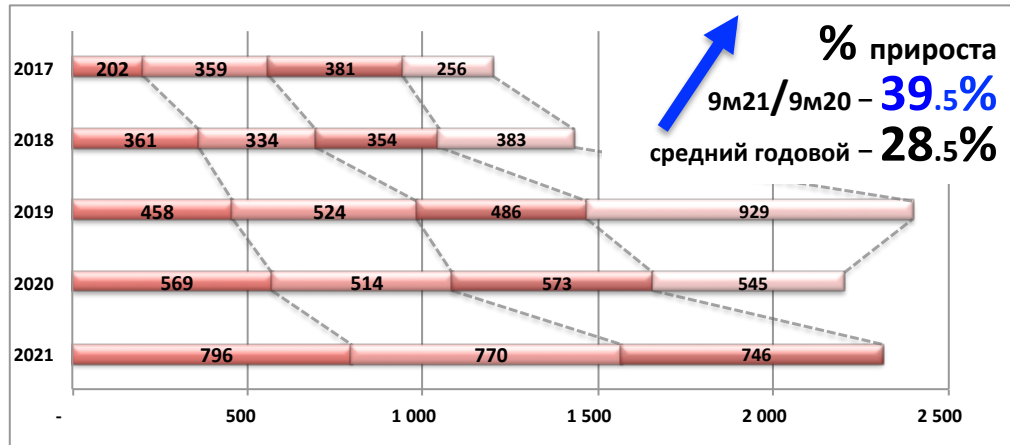


График 2.

Кредендо-Ингосстрах
начисленные премии за
2017 – 9м2021

1 кв. 2 кв. 3 кв. 4 кв.

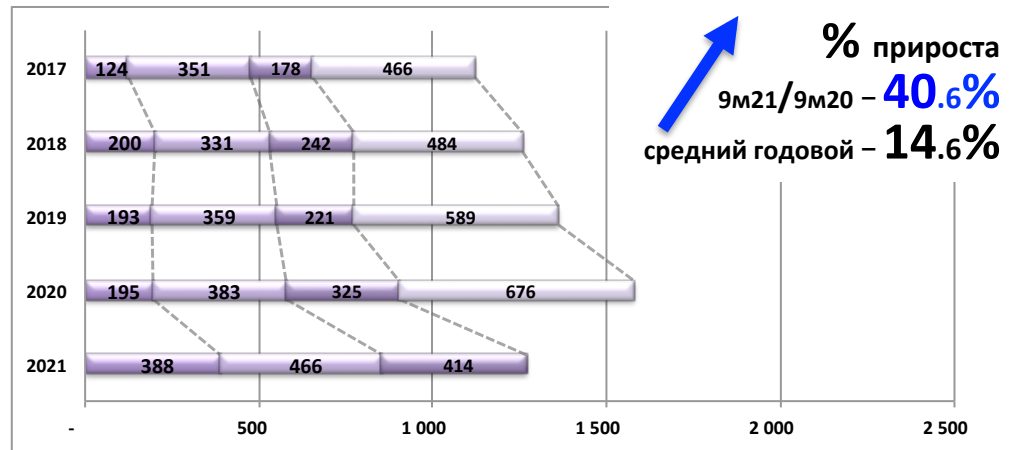
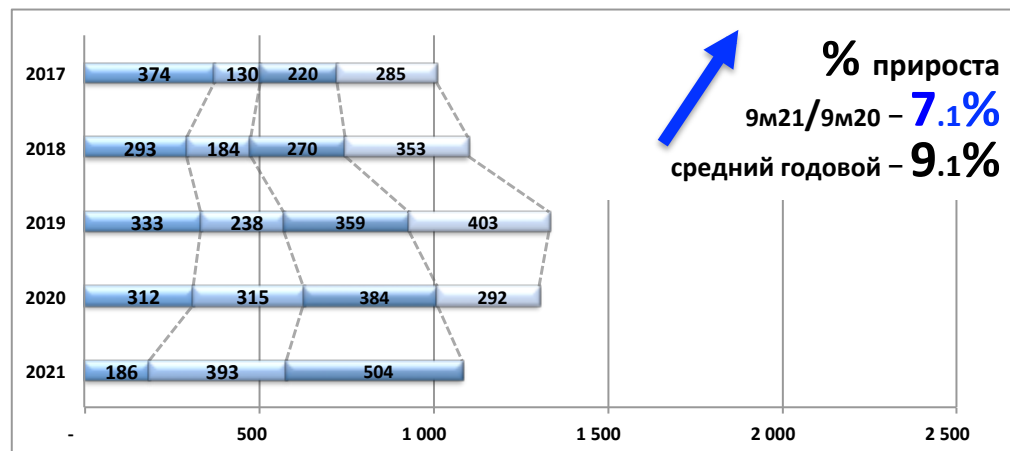


График 3.

Ойлер Гермес
начисленные премии за
2017 – 9м2021

1 кв. 2 кв. 3 кв. 4 кв.





Сравнительные графики

Начисленные страховые премии за **2017 – 9 мес 2021** в млн. руб.

Страховые компании с премией <1 млрд. руб. в год

График 4.

Кофас
начисленные премии за
2017 – 9м2021

1 кв. 2 кв. 3 кв. 4 кв.

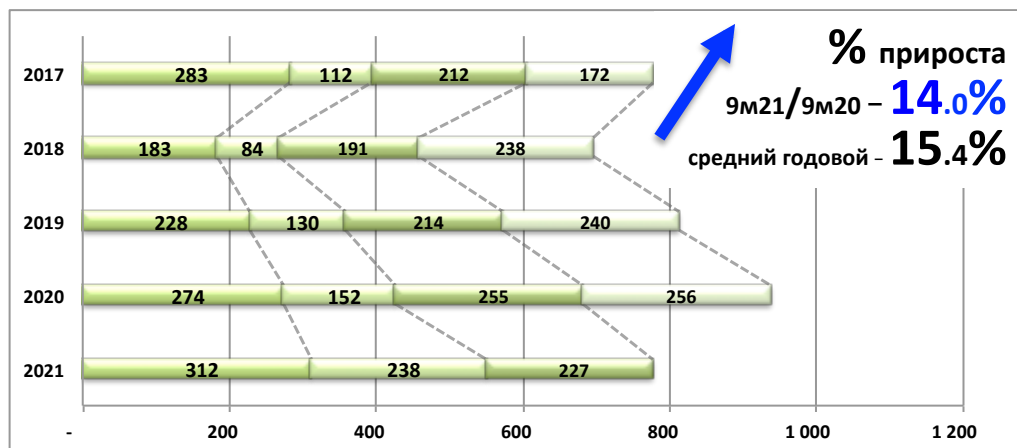
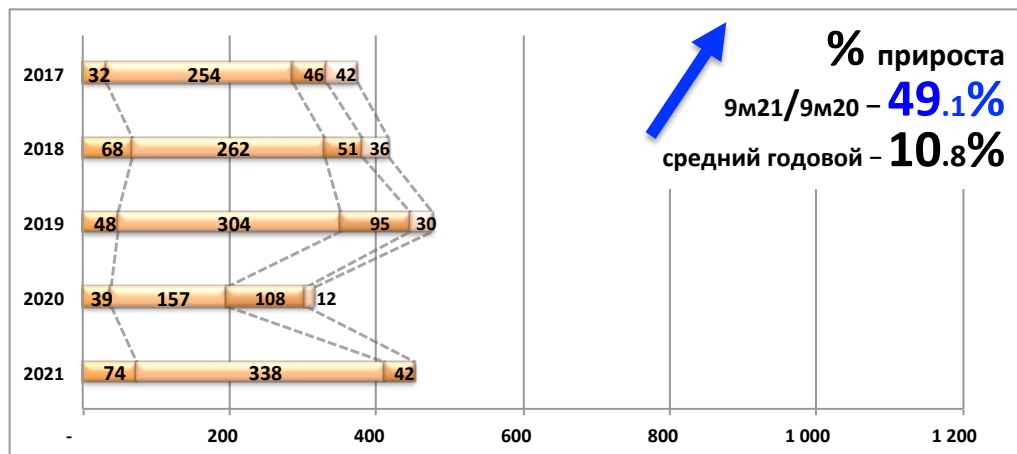


График 5.

Согласие
начисленные премии за
2017 – 9м2021

1 кв. 2 кв. 3 кв. 4 кв.





Сравнительные графики

Начисленные страховые премии за **2017 – 9 мес 2021** в млн. руб.

Консолидировано по всем страховым компаниям

График 6.

Распределение долей начисленной премии между кварталам

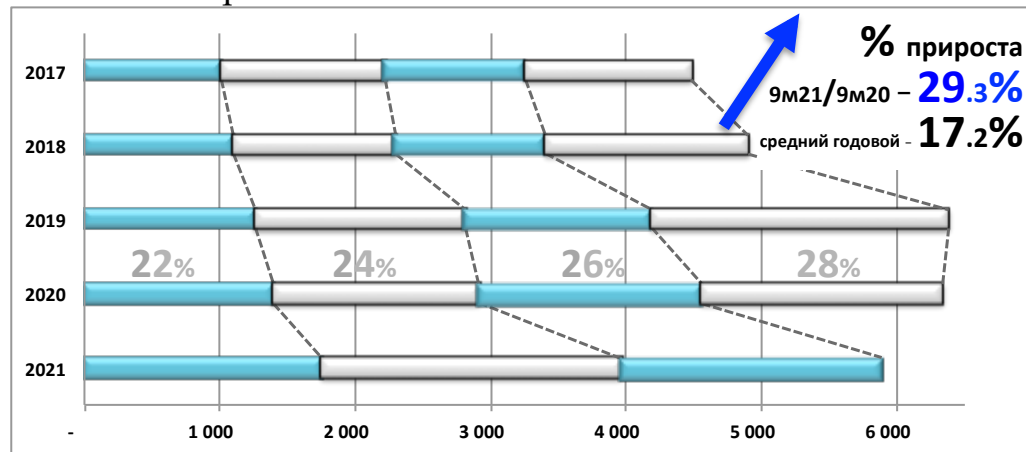


График 7.

Распределение долей начисленной премии между страховыми компаниями

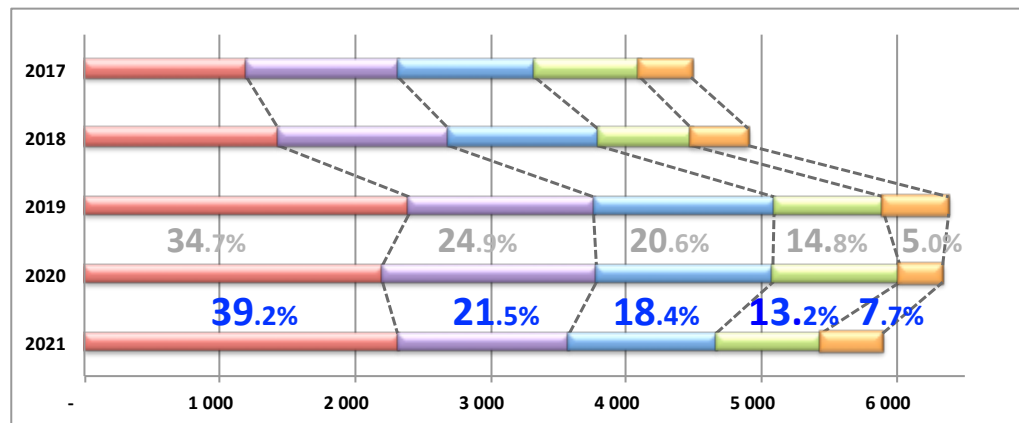
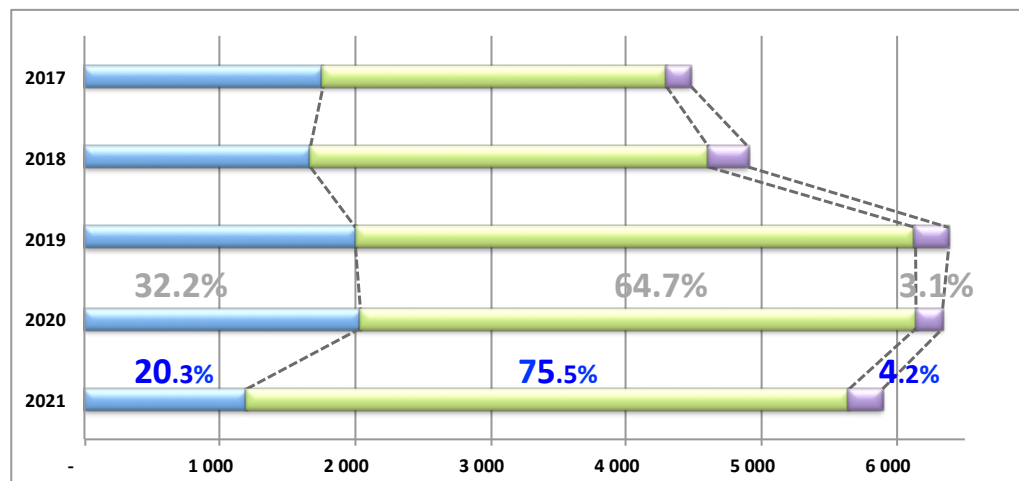


График 8.

Распределение долей начисленной премии между каналами продаж

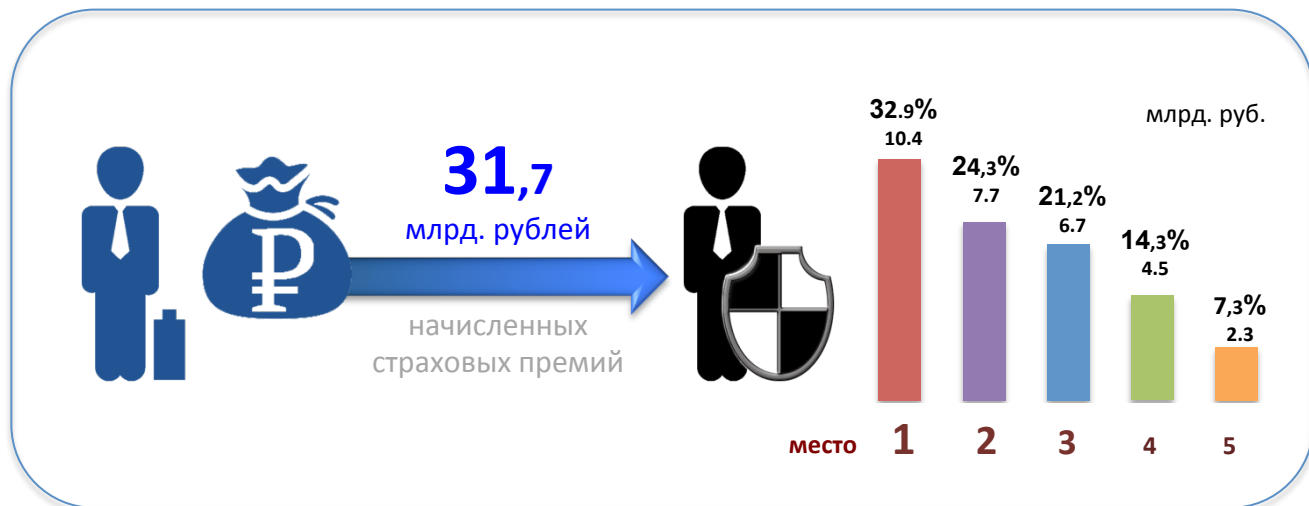




Ключевые показатели российского рынка страхования торговых кредитов суммарно за период 2016 – 9 месяцев 2021



Сводная по страховым компаниям суммарно за 2016 – 9 мес 2021



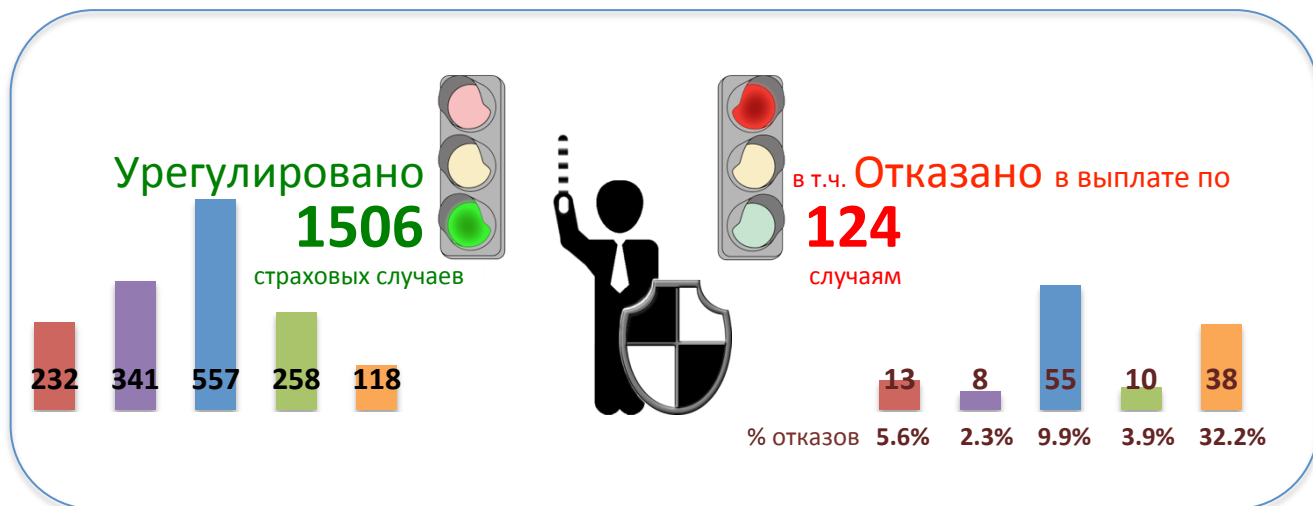
+17.2% средний ежегодный прирост премии за последние 5 лет



Консолидированная брутто «убыточность» за 6 лет составила **50.6%**
* Включая неурегулированный убыток по СК Согласие на сумму 1.8 млрд.р.

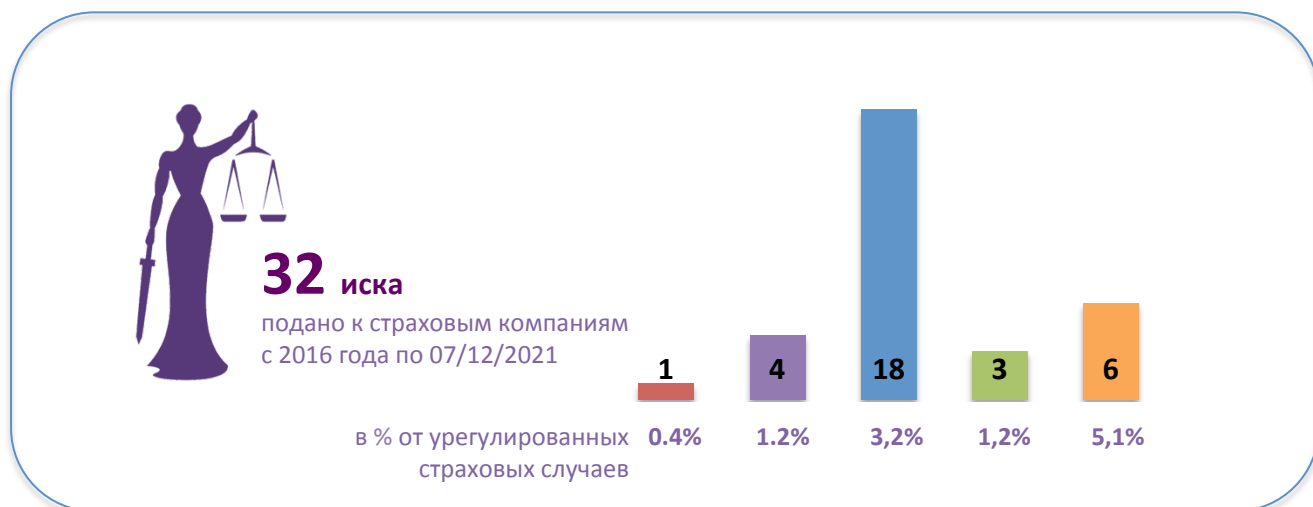
Информация по ООО СК Согласие представлена суммарно по страхованию предпринимательских рисков. Есть вероятность того, что как минимум 1.8 млрд. руб. (из 3.07 млрд. неурегулированных убытков) не относится к страхованию торговых кредитов.

Сводная по страховым компаниям суммарно за 2016 – 9 мес 2021



Суммарный процент отказов в выплате возмещения, за период 2016- 9м21, составил **8.2%** от урегулированных страховых случаев.

Данные по СК Согласие могут включать погрешность, т.к. информация в отчетности страховщика представлена консолидировано по всем видам страхования предпринимательских рисков.



Количество поданных исков к страховым компаниям относительно общего числа урегулированных страховых случаев, составили всего **2.1%**

Заключительные положения



В случае обнаружения каких-либо ошибок или при наличии у Вас более корректной информации, в целях повышения точности и объективности настоящего обзора, будем Вам признательны за соответствующие уведомления на адрес info@tci-rus.com

По вопросам сотрудничества или приобретения аналитических отчетов по страхованию торговых кредитов в РФ за период с 2016 по настоящее время обращайтесь по адресу petrenko@tci-rus.com